

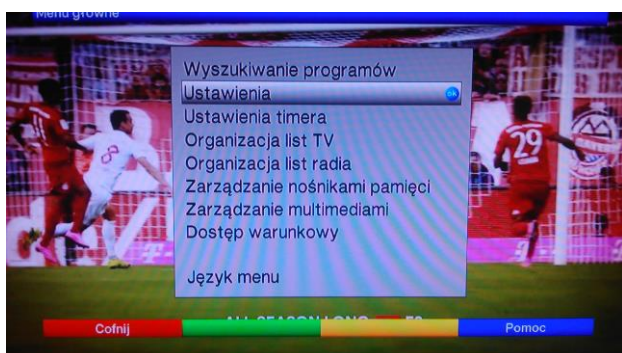
Instrukcja skrócona wyszukiwania programów w dekodernach TECHNISAT TechniStar K1, Technisat Digit HD4CX i HD-8C

W celu ponownego dostrojenia programów w dekodernach w pierwszej kolejności należy usunąć obecnie zapisaną listę programów. Czynność ta została opisana poniżej.

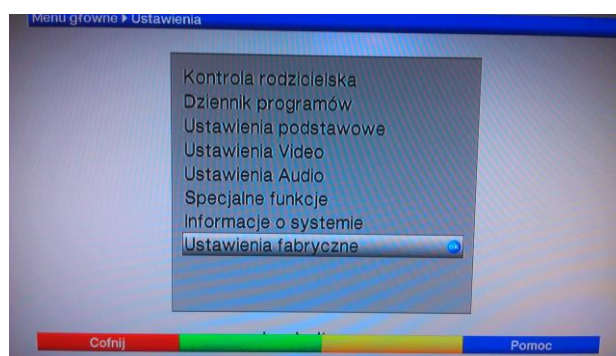
1. Na pilocie dekodera wybieramy przycisk „MENU”, który znajdują się w lewym dolnym rogu.



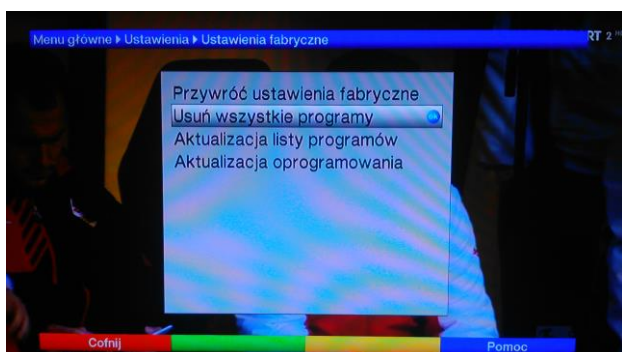
2. Na ekranie telewizora pojawi się lista menu. Przy pomocy kursorów pilota należy podświetlić funkcję „USTAWIENIA” i wcisnąć przycisk OK.



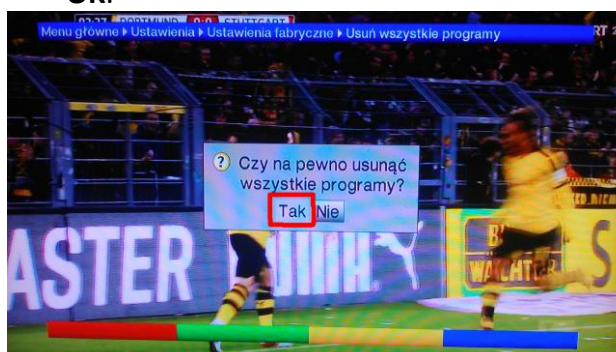
3. Na następnej liście menu należy podświetlić funkcję „USTAWIENIA FABRYCZNE” i wcisnąć przycisk OK.



4. W następnej kolejności należy podświetlić funkcję „USUŃ WSZYSTKIE PROGRAMY” i wcisnąć przycisk OK.

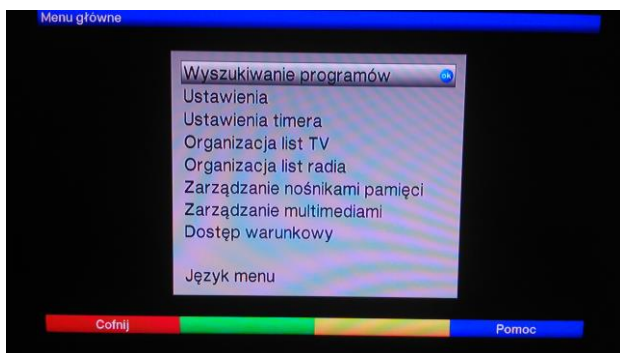


5. Na ekranie pojawi się komunikat z pytaniem: „Czy usunąć wszystkie programy?” Należy podświetlić „TAK” i wcisnąć przycisk OK.



W tym momencie można przystąpić do ponownego wyszukiwania programów. Na pilocie dekodera ponownie należy wybrać przycisk „**MENU**” (lewy dolny róg pilota), a na ekranie telewizora pojawi się lista menu.

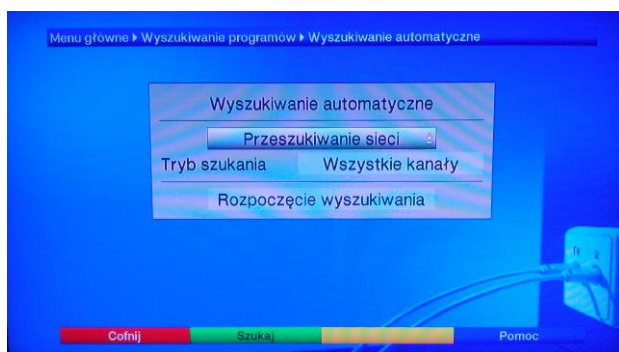
6. Na liście należy podświetlić funkcję „**WYSZUKIWANIE PROGRAMÓW**” i wcisnąć przycisk **OK**.



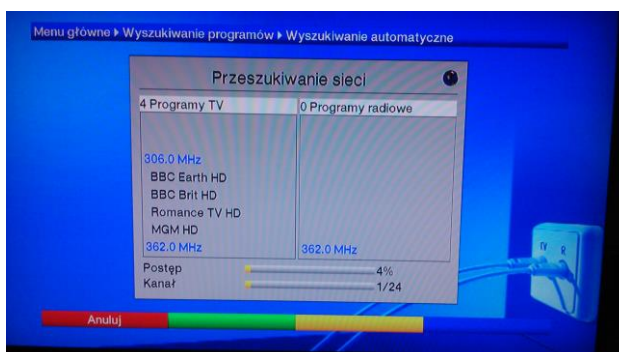
7. Następnie należy podświetlić funkcję „**WYSZUKIWANIE AUTOMATYCZNE**” i wcisnąć przycisk **OK**.



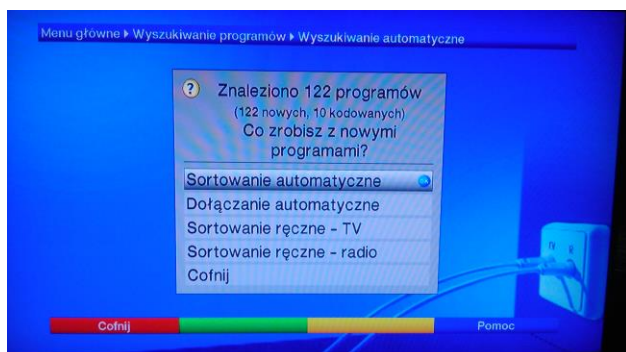
8. Na ekranie telewizora pojawi się menu wyszukiwania automatycznego. Należy podświetlić funkcję „**PRZESZUKIWANIE SIECI**” i na pilocie dekodera wcisnąć **ZIELONY PRZYCIISK** z opisem „Szukaj” (dekoder rozpocznie wyszukiwanie programów)



9. Informacje o postępie wyszukiwania programów na bieżąco będą wyświetlane na ekranie telewizora.



10. Jeżeli dekoderek zakończy wyszukiwanie programów, na ekranie zostanie wyświetlona informacja o ilości znalezionych programów. Wówczas należy podświetlić funkcję „**SORTOWANIE AUTOMATYCZNE**” i wcisnąć przycisk **OK**.



11. W dekoderek zostanie zapisana nowa lista programów. Aby opuścić menu należy wcisnąć na pilocie przycisk **EXIT**.

W przypadku ewentualnych problemów prosimy o kontakt:

Zakład Obsługi Technicznej C.S.M. „Nasza Praca”
42-200 Częstochowa, ul. Dekabrystów 68/76.
tel. 34-361-25-32 e-mail: dtv@csmnp.com.pl
www.tvknaszapraca.pl